



Monteringsanvisning Flismaskin 900/1500

bonnet.se


Support 011-19 08 60

info@bonnet.se

1.

Montering av dragstångsfäste


Montering av dragstångsfäste, se röd pil, sker parallellt med handtaget då bultarna är genomgående.



2.

Montering av stödben

Montera enligt röd pil.



3.

Montering av hjul

Kontrollera att lagren är väl insmorda i universalfett innan de sätts på plats.



4.

Montera lager

Då lagret sitter på plats, fästs hjulet med bultbricka och låsbricka, se röd pil.



5.

Montera navkapsel

Knacka försiktigt fast navkapslarna, se röd pil.



6.

Montera dragstång


Montera fast dragstången, se röd pil.



7.

Montering av handske

Montera fast handske för dragkrok, se röd pil.



8.

Montering av inmatningsmodul

Haka fast inmatningsmodulen och fäll ned den mot skruvhålen och skruva åt, se röd pil.



9.

Montering av utkastare

Haka fast utkastaren och fäll ned den mot skruvhålen och skruva åt.



10.

Slutför monteringen

Ta bort locket över remmarna och dra åt bultarna till remskivorna.

Kontrollera oljenivån i motorn. Olja kan fyllas på vid två gula oljepluggar.

Oljestickan skall vara täckt med olja.



bonnet.se

Support 011-19 08 60

info@bonnet.se