

# YTTERDÖRRAR FRÅN STAR CENTER



**STAR CENTER**

I NORRTELJE AB

*Dörrleverantör sedan 1917!*

★  
INNEHÅLL

TRADITION	4-5
KLASSISK	6-7
MODERN	8-9
EXKLUSIV	10-11
GARAGEPORTAR	12-13
KULÖRER & GLAS	14-15
TRYCKEN, LÅSKISTOR & STORLEKAR	16-17
ÖVRIG TEKNISK INFORMATION	18-19

**VÄLJER DU EN** ytterdörr från Star Center, då vet du att du får en elegant och pålitlig dörr, byggd för vårt svenska klimat och för vår svenska arkitektur.

I vårt breda sortiment finns dörrar för alla smaker och alla hus. I den här broschyren har vi bara plats att visa en bråkdel av alla kombinationer – men du kan vara säker på att vi har det du söker.

Ta gärna en titt i vår broschyr med Innerdörrar också – där hittar du perfekta komplement för alla inredningsstilar!



★  
TRADITION

En populär dörrfamilj i ett elegant utförande som passar många olika hustyper. Det här ingår i grundutförandet:

- Spårfrästa speglar utvändigt
- Råglas av Cotswoldtyp i glasade dörrar
- Låskista typ ASSA 8765 eller likvärdig (låscylinder ingår ej)
- Vitmålat utförande

Se tabell för samtliga tillgängliga storlekar.



ALEXIA  
VIT



ALEXIA G  
VIT  
Cotswoldglas



ALEXIA G SP21  
VIT  
Cotswoldglas



ALEXIA G SP22  
VIT  
Cotswoldglas



MAJA II G SP11  
VIT  
Cotswoldglas



ELISABETH  
VIT



ELISABETH G  
VIT  
Cotswoldglas



KATARINA II  
VIT



KATARINA II G SP21  
VIT  
Cotswoldglas



KATARINA II G SP22  
VIT  
Cotswoldglas



AGELIA II G SP03  
VIT  
Cotswoldglas  
Solfjäderspröjs



OLIIVIA PG SP  
VIT  
Cotswoldglas



OLIIVIA PG SP21  
VIT  
Cotswoldglas

Samtliga dörrar kan fås i våra tillvalskulörer (se sid 14) alternativt i valfri NCS-kulör eller i teak mot tillägg.



LILJA PG  
GULDOCKRA  
Cotswoldglas



SIRI PG SPX  
SKOGRÖN  
Cotswoldglas



TINJA G SPX2  
VIT  
Cotswoldglas



JELENA G SP03  
AZURBLÅ  
Cotswoldglas  
Solfjäderspröjs



JELENA G  
VIT  
Cotswoldglas



ENE G  
VIT  
Cotswoldglas



MERLE G SP02  
VIT  
Cotswoldglas



MERLE G SPR  
FALURÖD  
Cotswoldglas



OLGA G SPX2  
VIT  
Cotswoldglas



OLGA PG SPX2  
GRÖN UMBRA  
Cotswoldglas



SOPHIA G  
VIT  
Cotswoldglas



JULIA G12/13 SP21  
VIT  
Klarglas



JULIA G14/15/16 SP31  
VIT  
Klarglas



JULIA HG SP41  
VIT  
Klarglas

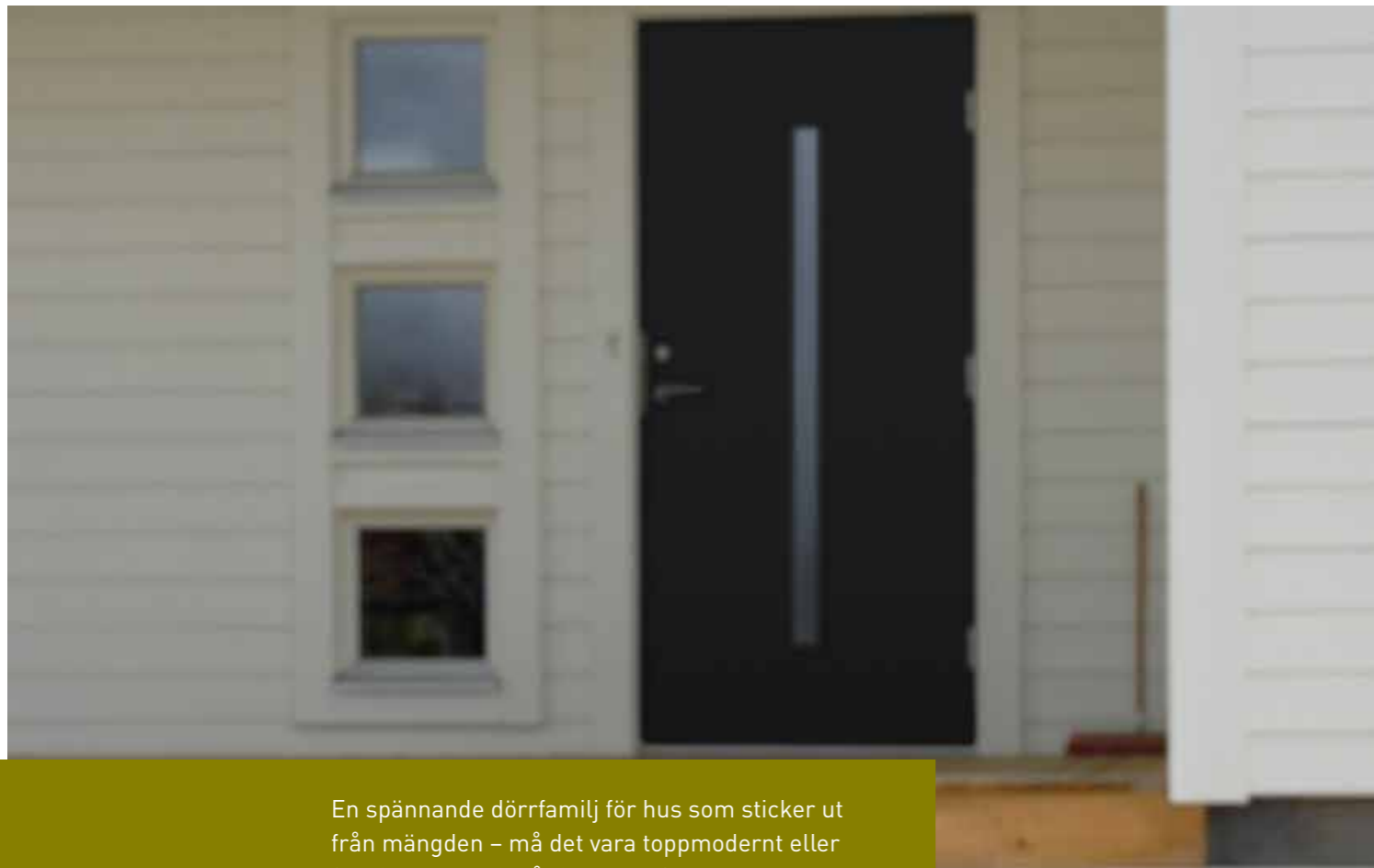


## ★ KLASSISK

Klassiskt strama former som matchar påkostade hus i alla miljöer. Det här ingår i grundutförandet:

- Spårfrästa speglar utvändigt
- Klarglas eller råglas av Cotswoldtyp i glasade dörrar
- Låskista typ ASSA 8765 eller likvärdig (låscylinder ingår ej)
- Vitmålat utförande

Se tabell för samtliga tillgängliga storlekar.



En spännande dörrfamilj för hus som sticker ut från mängden – må det vara toppmodernt eller funkis. Det här ingår i grundutförandet:

- Spårfräsningar utvändigt
- Klarglas i glasade dörrar
- Låskista typ ASSA 8765 eller likvärdig (låscyliner ingår ej)
- Vitmålat utförande

*Se tabell för samtliga tillgängliga storlekar.*

★  
MODERN



**CECILIA**  
VIT



**CECILIA G**  
KORNBLÅ  
Klarglas



**CECILIA PG**  
LJUSGRÅ  
Klarglas



**SABINA G**  
LJUSGRÅ  
Klarglas



**ILONA G**  
KORNBLÅ  
Klarglas



**JUSTINA G**  
RUBINRÖD  
Klarglas



**CLARA G**  
KORNBLÅ  
Klarglas



**CLARA PG**  
LJUSGRÅ  
Klarglas



**MARINA**  
LJUSGRÅ



**MARINA G**  
MÖRKGRÅ  
Klarglas



**VANJA**  
VIT



**VANJA G**  
VIT  
Klarglas



**VANJA PG**  
VIT  
Klarglas



**AURELIA II G**  
RUBINRÖD  
Klarglas



**SACHA G**  
MÖRKGRÅ  
Klarglas

Samtliga dörrar kan fås i våra tillvalskulörer (se sid 14) alternativt i valfri NCS-kulör eller i teak mot tillägg.



**KRISTINA**  
VIT



**KRISTINA G**  
VIT  
Cotswoldglas



**KRISTINA P**  
VIT



**KRISTINA PG**  
FALURÖD  
Cotswoldglas



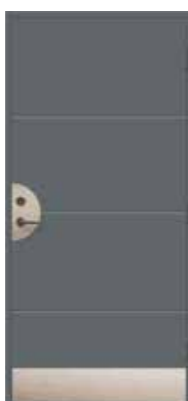
**KALINKA PG**  
SKOGRÖN  
Cotswoldglas



**EIRA**  
GULDOCKRA



**EIRA G**  
VIT  
Cotswoldglas



**LARA**  
MÖRKGRÅ  
Spark- och handskydd  
i borstat rostfritt stål



**LARA G**  
MÖRKGRÅ  
Klarglas  
Spark- och handskydd  
i borstat rostfritt stål



**LARA PG**  
MÖRKGRÅ  
Klarglas  
Spark- och handskydd  
i borstat rostfritt stål



**SARI G**  
TEAK  
Klarglas  
Spark- och handskydd  
i borstat rostfritt stål



**SARI PG1**  
TEAK  
Klarglas  
Spark- och handskydd  
i borstat rostfritt stål



**SARI PG2**  
TEAK  
Klarglas  
Spark- och handskydd  
i borstat rostfritt stål



**CORINA**  
TEAK  
Klarglas  
Spark- och handskydd  
i borstat rostfritt stål



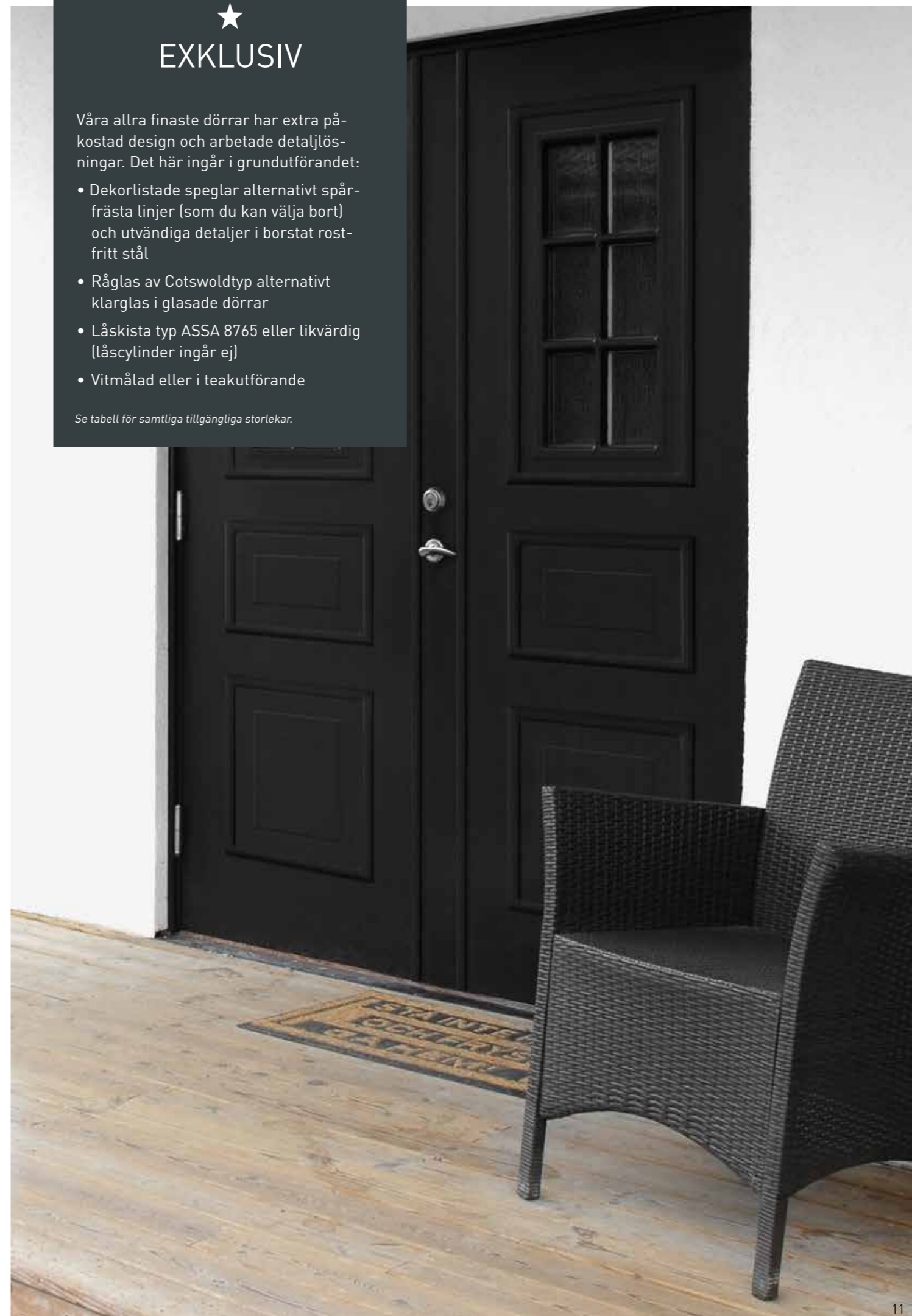
**CORINA PG**  
TEAK  
Klarglas  
Spark- och handskydd  
i borstat rostfritt stål

## ★ EXKLUSIV

Våra allra finaste dörrar har extra påkostad design och arbetade detaljlösningar. Det här ingår i grundutförandet:

- Dekorlistade speglar alternativt spårfrästa linjer (som du kan välja bort) och utvändiga detaljer i borstat rostfritt stål
- Råglas av Cotswoldtyp alternativt klarglas i glasade dörrar
- Låskista typ ASSA 8765 eller likvärdig (låscylinder ingår ej)
- Vitmålad eller i teakutförande

Se tabell för samtliga tillgängliga storlekar.



## ★ GARAGE- PORTAR

Våra robusta garageportar gör det möjligt att matcha ytterdörren på ett elegant sätt. Det här ingår i grundutförandet:

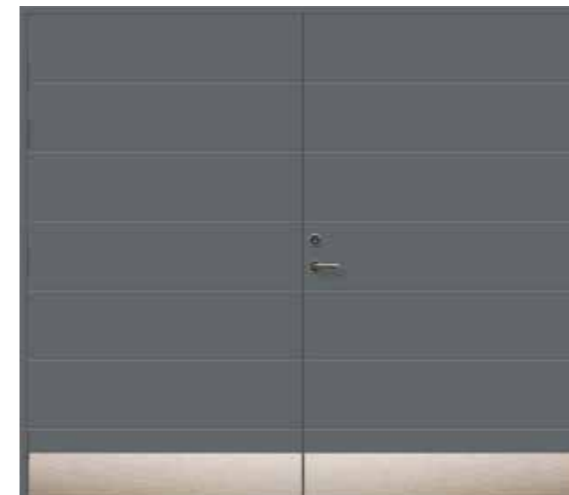
- Sparkskydd i borstat rostfritt stål
- Råglas av Cotswoldtyp i glasade garageportar
- Vitmålade eller teakutförande
- Monterad garageregel
- Låskista typ ASSA 8765 eller likvärdig (låscylinder ingår ej)

*Se tabell för samtliga tillgängliga storlekar.*




**ANNA GP**

VIT  
Sparkskydd i borstat rostfritt stål



**KATJA GP**

MÖRKGRÅ  
Sparkskydd i borstat rostfritt stål



**IRINA GPG**

TEAK  
Cotswoldglas  
Spark- och handskydd i borstat rostfritt stål



## TILLVAL – KULÖRER



LJUSGRÅ – NCS S3000-N



MÖRKGRÅ – NCS S6500-N



GULDOCKRA – NCS S2050-Y20R



AZURBLÅ – NCS S5030-R80B



KORNBLÅ – NCS S6030-R70B



GRÖN UMBRA – NCS S5020-G30Y



SKOGRÖN – NCS S6020-G30Y



FALURÖD – NCS S5040-Y80R



RUBINRÖD – NCS S4050-R



VIT – NCS S 0502-Y (STANDARD)




Alla våra målade ytterdörrar levereras som standard i vitt, men finns även i ett antal noga utvalda tillvalskulörer. Men det är bara början – du kan välja kulör fritt ur hela NCS-skalan\*, och du kan självklart få olika färger på in- och utsidan av dörren. Samtliga dörrar går också att få i teak.

*Observera att fyrfärgstryck inte medger hundra procentigt exakt återgivning av färgerna – se kulörprover hos din byggmaterialhandlare!*

*\*Obs! Vi avråder från svartmålade dörrar. På grund av kraftig värmeabsorption finns det risk för att dessa kan slå sig och att färgen bleknar fort, varför vi inte kan lämna någon färggaranti på svarta dörrar. Vill du ändå ha en svart dörr bör du se till att den monteras med bästa möjliga solskydd.*

## TILLVAL – GLAS

Glaset har en avgörande inverkan på det intryck som dörren ger dina besökare. Öppet och välkomnande klarglas? Klassiskt gediget cotswoldglas? Frostat, för maximalt insynsskydd? Eller kanske ett riktigt exklusivt katedralglas passar bäst? Beroende på dörrmodell levereras våra glasade dörrar som standard med klarglas eller cotswoldglas, men alla glastyperna finns att få som tillval.



Klarglas

Cotswoldglas

Frostat glas

Katedralglas

Obs! Klarglas eller cotswoldglas är standard, beroende på dörrmodell. Samtliga glastyper kan beställas i slagtåligt härdat utförande, vilket rekommenderas för dörrar med stora glaspartier, som t ex Julia (sid 6).

## TILLVAL – SIDO- & ÖVERLJUS

Med sidoljus får du en extra välkomnande och luftig entré. Vill du ge huset en ännu starkare karaktär kan du komplettera med överljus, för mesta möjliga ljusinsläpp. För att inte tala om hur trevligt det ser ut för förbipasserande kvällsflanörer!



SLP1

Cotswoldglas

SLP3

Cotswoldglas

SLP4

MÖRKGRÅ  
Klarglas  
Sparkskydd i borstat rostfritt stål

Dessa sido- och överljus passar till alla våra dörrmodeller. Du kan få dem i teak eller målade i valfri NCS-kulör. Alla typer av överljus har klarglas som standard, liksom sidoljuset SLP4.



Ö3R

Klarglas



Ö4R

Klarglas



Ö6R

Klarglas



# TILLVAL – TRYCKEN OCH LÅSKISTOR M M

Valet av trycke till din nya dörr är lika viktigt som valet av kulör. Här har du chansen att lyfta fram din egen smak och matcha husets exteriör! Nedan ser du ett urval av vad du kan beställa till din Stardörr – gedigna trycken i långlivade material som bara blir vackrare med åren.

Låskistan i din Stardörr är ASSA 8765 eller likvärdig modell. Som tillval kan du välja mellan Assa 2002 och ASSA 410 hakregellås. Hakregellåset kopplar samman dörren med karmen, vilket gör dörren i det närmaste omöjlig att bryta loss från karmen. För extra säkerhet kan du välja ett komplementlås, FAS 911. Det är ett tillhållarlås med hakregel som monteras ovanför det ordinarie låset.



**TRYCKE 340-426-XX**

- 23 Se bild: Borstad krom
- 01 Blankpolerad mässing
- 17 Mattpolerad mässing
- 03 Brunoxiderad mässing
- 22 Blank krom



**TRYCKE 1290-426-XX**

- 23 Se bild: Borstad krom
- 01 Blankpolerad mässing
- 22 Blank krom
- 36 Borstad nickel



**TRYCKE 640-426-XX**

- 23 Se bild: Borstad krom
- 01 Blankpolerad mässing
- 36 Borstad nickel



**TRYCKE 791-426-XX**

- 22 Se bild: Blank krom
- 23 Matt krom



**TRYCKE 193-426-XX**

- 22 Se bild: Blank krom
- 01 Blankpolerad mässing
- 03 Brunoxiderad mässing
- 17 Mattpolerad mässing
- 23 Borstad krom
- 31 Blankpolerad nickel
- 36 Borstad nickel



**TRYCKE 222-426-XX**

- 31 Se bild: Blank nickel
- 17 Mattpolerad mässing
- 03 Brunoxiderad mässing
- 23 Borstad krom



**TRYCKE 131-427-XX**

- 03 Se bild: Brunoxiderad mässing
- 01 Blankpolerad mässing
- 23 Borstad krom



**TRYCKE 370-426-XX**

- 01 Se bild: Blankpolerad mässing
- 36 Borstad nickel



**TRYCKE 104-426-XX**

- 01 Se bild: Blankpolerad mässing



**CYLINDERSET**  
(cylindertås ingår ej)

## SPARKPLÅTAR OCH HANDSKYDD

De dörrmodeller som visas med sparkplåtar och handskydd i broschyren har dessa som standardutrustning. Vissa övriga modeller kan fås med sparkplåt och handskydd som tillval.



# INFORMATION

## Kom ihåg detta vid beställning av din Stardörr:

- Var noggrann när du mäter upp hålet där dörren ska sitta så att du väljer rätt modulmått. Mät hela dörrhålets bredd och höjd. Vi rekommenderar ca 12 mm mellanrum mellan väggen och karmens över- och sidostycken.
- Bestäm om dörren ska vara vänster- eller högerhängd (tänk på att du alltid ser dörren utifrån då du väljer hängning, se illustration nedan).
- Som standard är våra ytterdörrar utåtgående, men går även att beställa som inåtgående. Observera att hängningen då definieras inifrån!
- Välj din favoritdörr. Oavsett om du föredrar någon av våra prisvärda basmodeller eller unnar dig ett personligare uttryck får du en välbyggd kvalitetsdörr.
- För samtliga modeller kan du välja bort spårfräsningar och dekorlister – så att dörren blir slät – om du tycker det passar ditt hus bättre (gäller även glasade varianter).
- Välj kulör och tillbehör som t ex trycke, sparkplåt, handskydd, cylinder, lås och sidostycke och överljus. Fundera också gärna på matchande garagedörrar!



Högerhängd,  
utifrån sett



Vänsterhängd,  
utifrån sett

## Karmyttermått och dörrbladsmått (millimeter)

PRODUKT	MODUL	KARM		DÖRRBLAD	
		BREDD	HÖJD	BREDD	HÖJD
Dörr	10-21	990	2088	925	2040
Dörr	10-20	990	1988	925	1940
Dörr	9-21	890	2088	825	2040
Dörr	9-20	890	1988	825	1940
Sidoljus	4-21	390	2088		
Sidoljus	3-21	290	2088		
Sidoljus	4-20	390	1988		
Sidoljus	3-20	290	1988		
Överljus	9/10-2/3/4	890/990	190/290/390		
Överljus	13/14/15-2/3/4	1290/1390/1490	190/290/390		
Pardörr	15-21	1490	2088	775+695 <sup>1</sup> 717+717 <sup>2</sup>	2040
Pardörr	14-21	1390	2088	725+609 <sup>1</sup> 667+667 <sup>2</sup>	2040
Pardörr	13-21	1290	2088	675+559 <sup>1</sup> 617+617 <sup>2</sup>	2040
Garageport	25-21	2490	2075 <sup>3</sup>	1217+1217 <sup>2</sup>	2040
Garageport	25-20	2490	1975 <sup>3</sup>	1217+1217 <sup>2</sup>	1940
Garageport	24-21	2390	2075 <sup>3</sup>	1167+1167 <sup>2</sup>	2040
Garageport	24-20	2390	1975 <sup>3</sup>	1167+1167 <sup>2</sup>	1940

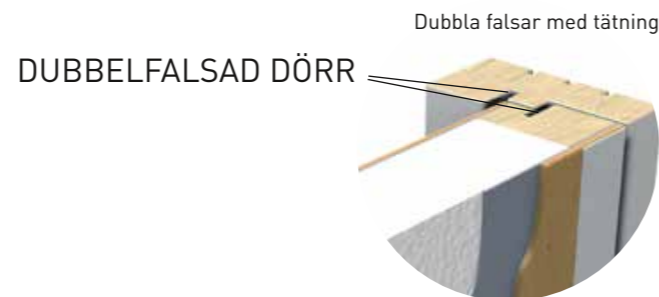
<sup>1</sup>Asymmetrisk delning. <sup>2</sup>Symmetrisk delning. <sup>3</sup>Mått från överkant karm till underkant karmens sidostycke. Ingen tröskel. Obs! För pardörrar och garageportar anger första måttet gångdörrens bredd, andra måttet passivdörrens bredd.

# YTTERDÖRRAR FRÅN STAR CENTER

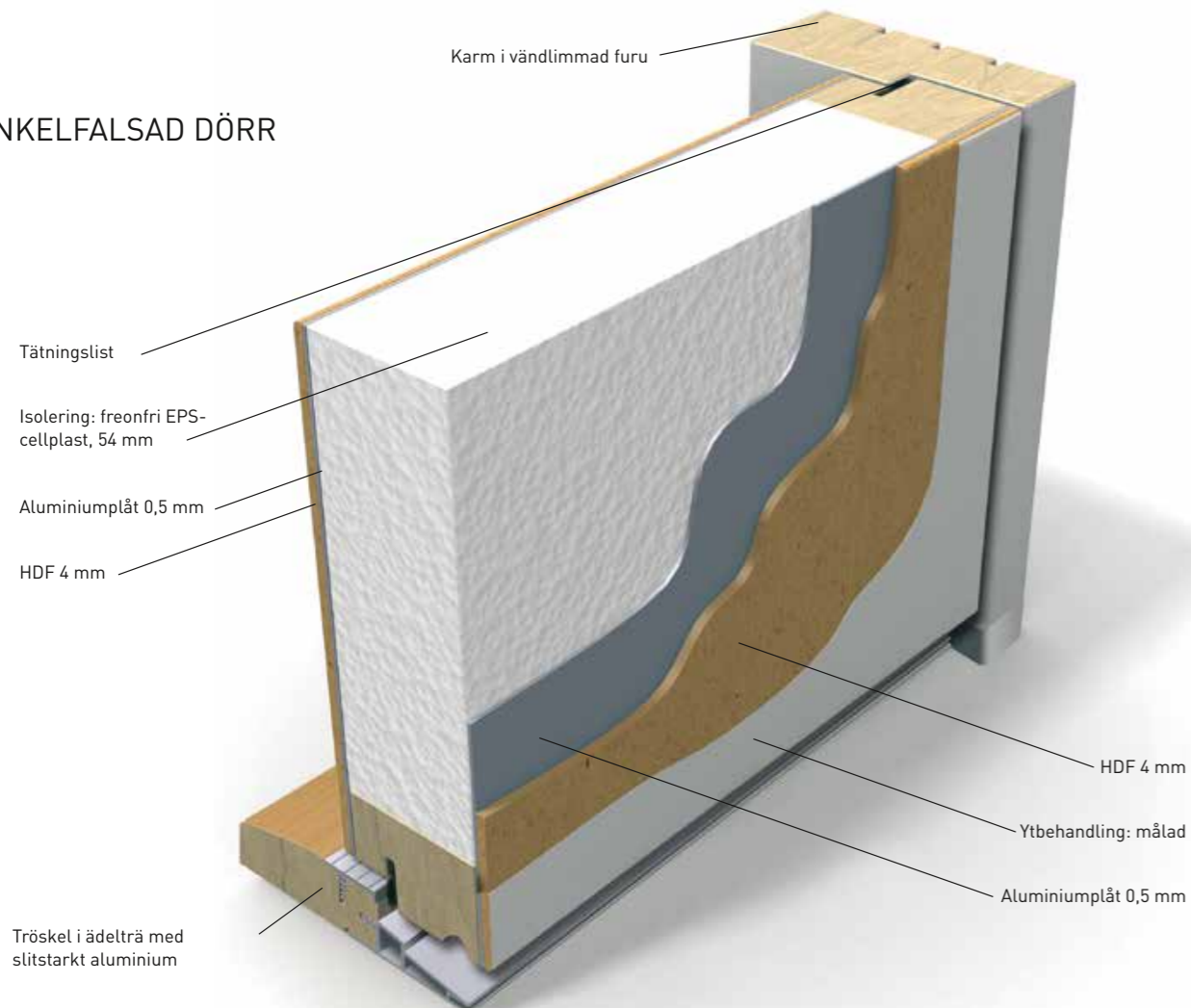
## Uppbyggnad

Ytskikten på båda sidor av Stardörren består av fanerade eller målade 4 mm tjocka HDF-skivor (High Density Fibreboard), med ytterligare förstärkning i form av aluminiumplåtar som omger en kärna av isolerande cellplast. Resultatet blir en formstabil, välisolerad och gedigen dörr.

Vill du ha extra bra ljuddämpning rekommenderar vi dig att välja en dubbelfalsad dörr, som dessutom är extra energisnåla. Alla våra dörrar kan fås med dubbelfals.



## ENKELFALSAD DÖRR



## Målade dörrar

Målade dörrar är ytbehandlade med dubbla skikt av slitstark färg med hög ljus- och nötningsbeständighet. Standardutförande om ej annat anges är vit NCS S 0502-Y. Tillvalskulörer enligt sid 14 alternativt valfri NCS-kulör kan fås mot pristillägg, liksom olika färg på in- och utsidan.

## Trädörrar

Våra teakfanerade trädörrar levereras med en skyddande oljebehandling som bör upprepas med jämna mellanrum.

## Utförande insida

Insidan på en Stardörr är alltid slät i standardutförande. Dekorlist och spårfräsning kan fås som tillval.

## Tätning/isolering

Dörrbladet är försett med en effektiv tätningstlist.

## Karmar

Alla våra dörrkarmar är förborrade för karmskruv.

## Trösklar

Dörrarna levereras med slitstarka trösklar i ädelträ och slitstark aluminium.

## Glas och lister

Glasade dörrar har tvåglaskassett med lågenergi-glas (klarglas alternativt råglas av Cotswoldtyp) som standard. Som tillval finns frostat glas respektive katedralglas. Alla glas kan beställas i härdat utförande. Glaslister i samma utförande som dörren.

## Gångjärn och lås

Våra dörrar har brytförstärkta gångjärn som kan justeras i höjd- och sidled. De är försedda med låskista för lås typ ASSA 8765 eller likvärdigt – trycke, cylinder och lås ingår ej i leveransen, men kan fås som tillval.

## Detta ingår alltid när du köper en Star ytterdörr

- Dörrblad med tätningstlist
- Karm
- Låskista
- Bakkantsäkringar

## Montering

Följ den utförliga monteringsanvisning som medföljer Stardörren. Dörren bör placeras under tak, och ska förvaras inomhus innan monteringen sker.

## Så sköter du om din Stardörr

Med lite omvårdnad håller sig din nya, fina dörr fräsch så mycket längre. Målade ytor rengör du lämpligen då och då med vanligt diskmedel – mer behövs normalt inte. Undvik rengöringsmedel som kan repa eller lösa upp ytan, såsom skurpulver, stålull, lösningsmedel o s v. Får du mögelangrepp finns det specialmedel som skonsamt avlägsnar mögelsporer – rådgör med närmaste färghandel. Teakdörrar bör oljas in minst en gång om året.

## Garantier

Dörrarna har 10 års garanti för dörrbladets mått- och formstabilitet enligt SS 81 73 04 klass P, samt 5 års garanti mot kondens i isoleringskassett. Dörrarna uppfyller gällande energikrav och byggregler.

Garanti lämnas inte för dörr som monteras i fasad utan tillräckligt skyddande tak. Star Center ansvarar inte för extrakostnader föränledda av egna installationer, som tex larm eller ytterligare lås.

Både dörren och emballaget ska kontrolleras noga vid leverans innan monteringen påbörjas. Eventuella fraktskador anmäls direkt till fraktaren. Fabriksskador anmäls till din återförsäljare. Är dörren skadad ska den inte monteras. Beställ heller inte snickerihjälp före varan kontrollerats, för att undvika eventuella måttfel och transportskador.

*Vi reserverar oss för eventuella felaktigheter och förbehåller oss rätten till konstruktionsändringar. Observera att fyrfärgstryck inte medger hundra procentigt exakt återgivning av produkternas färger – se kulörprover hos din byggmaterialhandlare! Bilderna är montage.*

PRODUKTION  
Morot Kommunikation & Design AB

TRYCK  
Rolf Tryckeri AB, 2:a upplagan 5000 ex, Mars 2012

FOTOGRAFER  
Christofer Grandin  
Omslagsbild  
Anna Rensvik  
Sid 2-3, 4, 7, 8 och 11



POSTADRESS

**Box 325**  
761 24 Norrtälje

BESÖKSADRESS

**Vårgatan 8**  
761 50 Norrtälje

Tel 0176-126 35

Fax 0176-169 14

[info@starcenter.se](mailto:info@starcenter.se)

[www.starcenter.se](http://www.starcenter.se)

**STAR CENTER**  
**I NORRTELJE AB**

*Dörrleverantör sedan 1917!*