



MONTERING AV SNÖSLUNGA 302cc MED BAND

1. Börja med att lägga ut alla detaljer



2. Montera fast manöverdelen. Notera att stödskenorna monteras rätt, se pilar.




3. Skruva fast manöver handtagen




4. Lägg dit glid-ringen för utkastet(se gul pil)


Lägg på universalfett på undersidan av stålkanten samt ett tunnare lager på översidan av glidringen.



5. Montera fast utkaset med de 3st alu- månar som medföljer



6. När justeringskruven monteras, notera att den monteras rakt i mot kugg-kransen, Justerskruven bör även den fettas in före montering.



7. När vajrar och justerstag monteras görs detta lättast genom att man börjar med att sätta fast dem nedre först för att sedan fästa i reglagen på manöverpanelen.



8. Då var snöslungan färdigmonterad
OBS! Glöm inte att fylla på motorolja!

